





SEZIONE	AVENTI DIRITTO			Ore 12 del 28/03	Ore 19 del 28/03	Ore 22 del 29/03
	Maschi	Femmine	Totale			
1	393	431	824	120	360	450
2	512	589	1101	185	496	619
3	406	407	813	121	354	461
4	308	288	596	96	257	323
5	547	526	1073	164	513	635
6	399	416	815	109	361	466
7	503	471	974	154	360	483
8	294	283	577	76	217	283
9	202	216	418	60	178	216
10	474	526	1000	150	456	582
11	489	495	984	146	419	532
12	385	471	856	145	394	477
13	338	413	751	108	321	413
14	489	560	1049	171	408	522
TOT.	5739	6092	11831	1805	5094	6462
PERCENTUALI				15,26%	43,06%	54,62%

Comune di Sasso Marconi - Elezioni regionali 28-29/03/2010
Rilevazione votanti (dati PARZIALI)









SEZIONE	AVENTI DIRITTO			VOTANTI			
	Maschi	Femmine	Totale	Maschi	Femmine	Totale	%
1	393	431	824	292	320	612	74,27%
2	512	589	1101	394	461	855	77,66%
3	406	407	813	299	297	596	73,31%
4	308	288	596	233	218	451	75,67%
5	547	526	1073	414	396	810	75,49%
6	399	416	815	308	299	607	74,48%
7	503	471	974	341	315	656	67,35%
8	294	283	577	195	196	391	67,76%
9	202	216	418	159	149	308	73,68%
10	474	526	1000	382	402	784	78,40%
11	489	495	984	356	347	703	71,44%
12	385	471	856	285	333	618	72,20%
13	338	413	751	256	299	555	73,90%
14	489	560	1049	331	347	678	64,63%
TOTALI	5739	6092	11831	4245	4379	8624	72,89%
PERCENTUALI	72,89%						

Comune di Sasso Marconi - Elezioni regionali 28-29/03/2010
Rilevazione votanti (dati DEFINITIVI)

Comune di Sasso Marconi
ELEZIONI REGIONALI DEL 28 E 29 MARZO 2010
LISTE REGIONALI

SEZIONE	Aventi diritto	Votanti			 Lista 1	Di cui SOLO alla lista regionale	 Lista 2	Di cui SOLO alla lista regionale	 Lista 3	Di cui SOLO alla lista regionale	 Lista 4	Di cui SOLO alla lista regionale	Voti validi (C)	Di cui SOLO in favore delle liste regionali	SCHEDE E VOTI NON VALIDI				(A + B) = (C) + (D)	
		Maschi (A)	Femmine (B)	Totale (A + B)											Schede bianche	Voti nulli e schede nulle	Contestate e non assegnate	Totale (D)		
1	824	292	320	612	33	4	148	7	394	30	31	5	606	46	0	6	0	6	612	
2	1101	394	461	855	70	55	309	17	417	45	35	25	831	142	5	19	0	24	855	
3	813	299	297	596	69	8	150	12	343	31	18	0	580	51	6	10	0	16	596	
4	596	233	218	451	44	11	141	7	239	17	21	5	445	40	2	4	0	6	451	
5	1073	414	396	810	83	25	226	18	461	49	28	8	798	100	3	9	0	12	810	
6	815	308	299	607	54	13	206	15	305	36	23	8	588	72	4	15	0	19	607	
7	974	341	315	656	60	6	223	19	335	39	23	3	641	67	6	9	0	15	656	
8	577	195	196	391	57	13	111	11	199	24	14	2	381	50	5	5	0	10	391	
9	418	159	149	308	24	2	89	4	173	20	11	0	297	26	6	5	0	11	308	
10	1000	382	402	784	66	15	268	17	408	36	27	6	769	74	7	8	0	15	784	
11	984	356	347	703	66	13	211	15	380	48	32	7	689	83	7	7	0	14	703	
12	856	285	333	618	55	4	152	11	376	32	21	1	604	48	5	9	0	14	618	
13	751	256	299	555	48	10	249	11	204	21	46	15	547	57	4	4	0	8	555	
14	1049	331	347	678	58	11	215	11	362	33	28	2	663	57	6	9	0	15	678	
Tot.	11831	4245	4379	8624	787	190	2698	175	4596	461	358	87	8439	913	66	119	0	185	8624	
				72,89%	9,33%		31,97%		54,46%		4,24%		97,85%						2,15%	

Comune di Sasso Marconi
ELEZIONI REGIONALI DEL 28 E 29 MARZO 2010
LISTE PROVINCIALI

SEZIONE	Aventi diritto	Votanti			 Lista 1	 Lista 2	 Lista 3	 Lista 4	 Lista 5	 Lista 6	 Lista 7	 Lista 8	Voti validi per liste provinciali (C)	Voti validi solo per liste regionali (D)	SCHEDE E VOTI NON VALIDI			
		Maschi (A)	Femmine (B)	Totale (A + B)											Schede bianche	Voti nulli e schede nulle	Contestate e non assegnate	Totale (E)
1	824	292	320	612	31	41	103	23	53	276	8	25	560	46	0	6	0	6
2	1101	394	461	855	15	80	212	11	46	301	14	10	689	142	5	19	0	24
3	813	299	297	596	61	47	91	10	38	256	8	18	529	51	6	10	0	16
4	596	233	218	451	35	49	86	6	36	168	9	16	405	40	2	4	0	6
5	1073	414	396	810	61	75	132	9	58	325	17	21	698	100	3	9	0	12
6	815	308	299	607	41	61	130	8	40	217	4	15	516	72	4	15	0	19
7	974	341	315	656	58	55	146	19	33	234	8	21	574	67	6	9	0	15
8	577	195	196	391	42	31	70	11	27	132	6	12	331	50	5	5	0	10
9	418	159	149	308	22	20	65	4	18	126	5	11	271	26	6	5	0	11
10	1000	382	402	784	53	60	190	17	59	285	8	23	695	74	7	8	0	15
11	984	356	347	703	50	46	149	17	57	251	15	21	606	83	7	7	0	14
12	856	285	333	618	53	45	96	11	42	284	7	18	556	48	5	9	0	14
13	751	256	299	555	38	49	188	4	33	133	10	35	490	57	4	4	0	8
14	1049	331	347	678	43	66	142	14	66	238	9	28	606	57	6	9	0	15
Tot.	11831	4245	4379	8624	603	725	1800	164	606	3226	128	274	7526	913	66	119	0	185
				72,89%	8,01%	9,63%	23,92%	2,18%	8,05%	42,86%	1,70%	3,64%						2,15%

560
689
529
405
698
516
574
331
271
695
606
556
490
606
7526

Comune di Sasso Marconi
 Preferenze LISTE PROVINCIALI
 Elezioni del 28 e 29 marzo 2010



Lista 1 - MOVIMENTO - BEPPEGRILLO.IT

Sezione	Aventi diritto	VOTANTI			1) FAVIA Giovanni	2) BISI Dario	3) CUPPINI Federica	4) BUGANI Massimo	5) PIAZZA Marco	6) SANTI Ilaria	7) DEFRANCESCHI Andrea	8) DIANA Nunzio	9) GIGLIOLI Nazzario	TOTALE
		Maschi	Femmine	Totale										
1	824	292	320	612				1			7			8
2	512	394	461	855	18	1					2			21
3	813	299	297	596	11	2	2				3			18
4	596	233	218	451	8						2			10
5	547	414	396	810	14						4			18
6	815	308	299	607	10	1	1				2			14
7	974	341	315	656	12				1		2			15
8	294	195	196	391	4									4
9	418	159	149	308							2			2
10	1000	382	402	784	11						2			13
11	489	356	347	703	9		1				1			11
12	856	285	333	618	14		2				1			17
13	751	256	299	555	12						2			14
14	489	331	347	678	14		2			1	3			20
TOT.	11831	4245	4379	8624	137	4	8	1	1	1	33	0	0	185
		0,00%	0,00%	72,89%										

Comune di Sasso Marconi
 Preferenze LISTE PROVINCIALI
 Elezioni del 28 e 29 marzo 2010



Lista 2 - LEGA NORD - EMILIA ROMAGNA - BOSSI

Sezione	Aventi diritto	VOTANTI			1) SKONTRA Miiko	2) MAMBELLI Marco detto "Mambo"	3) MARZOCCHI Alessandro	4) BACCILIERI Luciano	5) GUANDALINI Mauro	6) BERNARDINI Manes	7) VERONESI Alberto	8) COCCONCELLI Mirka	9) PASQUINI Luigi	TOTALE
		Maschi	Femmine	Totale										
1	824	292	320	612	1					3	2		2	8
2	512	394	461	855		2				6	1			9
3	813	299	297	596						4			2	6
4	596	233	218	451		1				6				7
5	547	414	396	810						8	1			9
6	815	308	299	607	1					9			1	11
7	974	341	315	656		1				3			1	5
8	294	195	196	391						1		2		3
9	418	159	149	308						3				3
10	1000	382	402	784						5			1	6
11	489	356	347	703		1				4	3	1	1	10
12	856	285	333	618						4	1			5
13	751	256	299	555						4		1		5
14	489	331	347	678						4	3			7
TOT.	11831	4245	4379	8624	2	5	0	0	0	64	11	4	8	94
		0,00%	0,00%	72,89%										

Comune di Sasso Marconi
 Preferenze LISTE PROVINCIALI
 Elezioni del 28 e 29 marzo 2010



Lista 3 - POPOLO DELLA LIBERTA' - BERLUSCONI PER BERNINI

Sezione	Aventi diritto	VOTANTI			1) SALOMONI Ubaldo	2) VECCHI Alberto	3) BIGNAMI Galeazzo	4) ALBANELLI Sandra detta "Zinelli"	5) CAVALLARI Giorgio	6) FOSCHINI Paolo	7) MEI Alessandro	8) SELVA Gustavo	9) SERASANI Luciano	TOTALE
		Maschi	Femmine	Totale										
1	824	292	320	612	9	13	1			1				24
2	512	394	461	855		42	20			2	10			74
3	813	299	297	596	4	16	6			1				27
4	596	233	218	451	5	11	4							20
5	547	414	396	810	4	12	14			2				32
6	815	308	299	607	2	11	10							23
7	974	341	315	656	4	26	11		1	4				46
8	294	195	196	391	3	3	1							7
9	418	159	149	308	2	7	12							21
10	1000	382	402	784	11	21	4		1		1			38
11	489	356	347	703	7	17	7			2				33
12	856	285	333	618	12	16								28
13	751	256	299	555	5	10	18			1		1		35
14	489	331	347	678	6	24				1				31
TOT.	11831	4245	4379	8624	74	229	108	0	2	14	11	1	0	439
		0,00%	0,00%	72,89%										

Comune di Sasso Marconi
 Preferenze LISTE PROVINCIALI
 Elezioni del 28 e 29 marzo 2010



Lista 4 - FEDERAZIONE DELLA SINISTRA

Sezione	Aventi diritto	VOTANTI			1) BARBIERI Pierpaolo	2) BAVIERI Bruno	3) BILARDI Donatella Angela	4) BORTOLAZZI Donatella	5) CONTOLI Manuela	6) COVERI Andrea	7) MAZZETTI Matteo	8) SAMACHINI Filippo	9) SCONCIAFORNI Roberto detto "Sconcia"	TOTALE
		Maschi	Femmine	Totale										
1	824	292	320	612			1						4	5
2	512	394	461	855				1						1
3	813	299	297	596	1									1
4	596	233	218	451										0
5	547	414	396	810										0
6	815	308	299	607				1					1	2
7	974	341	315	656				3					2	5
8	294	195	196	391										0
9	418	159	149	308									1	1
10	1000	382	402	784				5					3	8
11	489	356	347	703				3					3	6
12	856	285	333	618				1					1	2
13	751	256	299	555								1	1	2
14	489	331	347	678	1			1					1	3
TOT.	11831	4245	4379	8624	2	0	1	15	0	0	0	1	17	36
		0,00%	0,00%	72,89%										

Comune di Sasso Marconi
 Preferenze LISTE PROVINCIALI
 Elezioni del 28 e 29 marzo 2010



Lista 5 - DI PIETRO - ITALIA DEI VALORI

Sezione	Aventi diritto	VOTANTI			1) GRILLINI Franco detto "Grillo"	2) ALBERTAZZI Luca	3) CASARINI Giuliana	4) CIANCIULLO Lucio	5) D'ALESSIO Valerio	6) MORACE Domenico	7) SCAGLIARINI Paolo	8) TRAPASSO Domenico	9) VICINELLI Veronica	TOTALE
		Maschi	Femmine	Totale										
1	824	292	320	612		1	3	8						12
2	512	394	461	855	4			4						8
3	813	299	297	596			3	8				1	2	14
4	596	233	218	451	1		1	3						5
5	547	414	396	810	2	1		7		1				11
6	815	308	299	607	1			5						6
7	974	341	315	656	3							1		4
8	294	195	196	391	1		2	3						6
9	418	159	149	308				6		1				7
10	1000	382	402	784	2		1	5					1	9
11	489	356	347	703	2			8						10
12	856	285	333	618	2	2	1	14		1		1		21
13	751	256	299	555	2		1	5		1				9
14	489	331	347	678				21				3		24
TOT.	11831	4245	4379	8624	20	4	12	97	0	4	0	6	3	146
		0,00%	0,00%	72,89%										

Comune di Sasso Marconi
 Preferenze LISTE PROVINCIALI
 Elezioni del 28 e 29 marzo 2010



Lista 6 - PD - Partito Democratico

Sezione	Aventi diritto	VOTANTI			1) CEVENINI Maurizio	2) ERCOLINI Gabriella	3) MARANI Paola	4) MERIGHI Paolo	5) MUMOLO Antonio	6) OTTAVI Mauro	7) PARIANI Anna	8) PARUOLO Giuseppe	9) ZAMBONI Silvia	TOTALE
		Maschi	Femmine	Totale										
1	824	292	320	612	42	1		4	6			3		56
2	512	394	461	855	59	1	3		4		2	1	2	72
3	813	299	297	596	50	3		1	5			2	2	63
4	596	233	218	451	26	1	1	1	12			3	1	45
5	547	414	396	810	64	1	4		6		1	2	2	80
6	815	308	299	607	18		1	1	5			4	3	32
7	974	341	315	656	36	3	2	4	1	2			2	50
8	294	195	196	391	19	2			6				3	30
9	418	159	149	308	18				4			1	1	24
10	1000	382	402	784	51		6	2	7			3	4	73
11	489	356	347	703	47		5	1	5	1		4		63
12	856	285	333	618	47		7						1	55
13	751	256	299	555	25				5				1	31
14	489	331	347	678	52	1	1	1	1				2	58
TOT.	11831	4245	4379	8624	554	13	30	15	67	3	3	23	24	732
		0,00%	0,00%	72,89%										

Comune di Sasso Marconi
 Preferenze LISTE PROVINCIALI
 Elezioni del 28 e 29 marzo 2010



Lista 7 - SINISTRA ECOLOGIA LIBERTA' - IDEE VERDI

Sezione	Aventi diritto	VOTANTI			1) NALDI Gian Guido	2) BONORA Nadia	3) MASCAGNI Marco	4) D'AMICO Debora	5) ADAGIO Carmelo	6) FINUCCI Patrizia detta "Patrizia Finucci Gallo"	7) FURCHI Ennio	8) SABBAHI Iman Fatemeah detta "Sitan"	9) SANGIORGI Elisa	TOTALE
		Maschi	Femmine	Totale										
1	824	292	320	612	1		1							2
2	512	394	461	855	1									1
3	813	299	297	596										0
4	596	233	218	451	1	1								2
5	547	414	396	810	1		2			1			3	7
6	815	308	299	607									1	1
7	974	341	315	656	1		1							2
8	294	195	196	391							1			1
9	418	159	149	308			1							1
10	1000	382	402	784			2						1	3
11	489	356	347	703			1				1	1	1	4
12	856	285	333	618								1		1
13	751	256	299	555			2						3	5
14	489	331	347	678		1	1							2
TOT.	11831	4245	4379	8624	5	2	11	0	0	1	2	2	9	32
		0,00%	0,00%	72,89%										

Comune di Sasso Marconi
 Preferenze LISTE PROVINCIALI
 Elezioni del 28 e 29 marzo 2010



Lista 6 - CASINI - UNIONE DI CENTRO

Sezione	Aventi diritto	VOTANTI			1) NOE Silvia	2) MARRI Maria Cristina	3) BORSARI Giancarlo	4) BRUGIOLO Valter	5) MANNINI Jacopo	6) MEROLA Pierluigi	7) ROVATTI Zina	8) SORBI Mauro	9) ZUCCHINI Andrea	TOTALE
		Maschi	Femmine	Totale										
1	824	292	320	612	2	5					4			11
2	512	394	461	855							10			10
3	813	299	297	596		1					10			11
4	596	233	218	451	1	1					2			4
5	547	414	396	810	1						2			3
6	815	308	299	607	1		4							5
7	974	341	315	656	2									2
8	294	195	196	391	1		2				1			4
9	418	159	149	308	1									1
10	1000	382	402	784	3	1			1		2			7
11	489	356	347	703	4						1			5
12	856	285	333	618	3						2			5
13	751	256	299	555	1	3					1			5
14	489	331	347	678	3	2	1				6			12
TOT.	11831	4245	4379	8624	23	13	7	0	1	0	41	0	0	85
		0,00%	0,00%	72,89%										